

FAS
**HOT
BEVERAGE**

BEAUTIFUL
ITALIAN
TECHNOLOGY

Fas **Hot Beverage**

Distributori automatici SMART per caffè espresso e bevande calde solubili dal design moderno in linea con tutta la gamma Vending Fas. Interfacce utente touch screen intuitive adatte ad ogni tipo di locazione ed esigenza, per gustare un caffè buono come quello del bar.

1700 mm



530 mm

Fas **MIA**

Distributore automatico di bevande calde con una capacità massima di 500 bicchieri, 6 contenitori per prodotti solubili, una singola campana caffè, interfaccia touch da 13.3" e programmazione in locale o da remoto con Fas Cloud+.



Fas LYDIA

Distributore automatico di bevande calde con una capacità massima di 500 bicchieri, 7 contenitori per prodotti solubili, mono o doppia campana, interfaccia touch da 13.3" e programmazione da locale o remoto con Fas Cloud+. Disponibile in doppia colorazione, grigio o graphite.



Fas VICTORIA

Distributore automatico di bevande calde con una capacità massima di 780 bicchieri, 7 contenitori per prodotti solubili, mono o doppia campana, design accattivante color graphite, interfaccia utente touch da 21.5" e programmazione ad icone in locale o da remoto.

Connettività



Touch Technology

Con possibilità di Slideshow e media personalizzabili

Tutta la linea hot beverage Fas è equipaggiata con tecnologia touch screen che permette un utilizzo semplice ed intuitivo delle macchine sia per l'utente finale che per il tecnico, facilitato dal menu iconografico in fase di programmazione. Tutta la linea Hot Beverage Fas può collegarsi alla rete via Wi-Fi o tramite chiave internet dongle.



Ampio angolo visivo

La tecnologia utilizzata permette un ampio angolo di visione anche con la luce solare.



Slideshow personalizzabili

Possibilità di visualizzare slideshow o video promozionali sia nella schermata di stand-by che in fase di erogazione.



Programmazione ad icone

La programmazione ad icone semplifica l'utilizzo della macchina, rendendo tutto estremamente intuitivo.



Ricette variabili

Personalizzare una ricetta non è mai stato così semplice. In modalità di programmazione, grazie alla tecnologia touch, è possibile personalizzare ogni singola ricetta, aumentando o diminuendo i vari ingredienti che la compongono. È anche possibile dare vita a ricette completamente nuove a seconda delle esigenze.



Fas Cloud+

La piattaforma per la gestione completa dei tuoi distributori

I distributori automatici Fas, grazie alla loro tecnologia avanzata, possono essere facilmente connessi a Fas Cloud+, tale connessione permette una completa gestione in remoto delle macchine con una riduzione significativa dei costi di gestione.

Funzionalità principali:

- Gestione per gruppi di macchine
- Notifiche di allarmi o malfunzionamenti
- Reset degli errori
- Aggiornamento prezzi e promozioni
- Erogazione da remoto
- Aggiornamenti software e firmware
- Controllo del flusso di cassa
- Modifica delle ricette
- Geolocalizzazione
- Riavvio da remoto della macchina



Sistemi di pagamento digitali



Satispay



PayPal

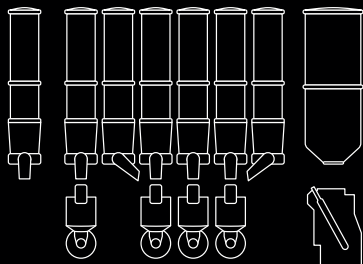
Grazie alle partnership con Satispay e PayPal, i distributori automatici Fas integrano di serie all'interno del loro software 2 sistemi di pagamento digitali, senza la necessità di installare hardware aggiuntivi all'interno della macchina.

Configurazioni Standard

VICTORIA e LYDIA

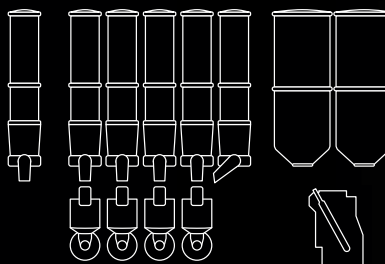
Due configurazioni disponibili: monocampana o doppia campana.

1 2 3 4 5 6 7 8



- 1 Zucchero su porta
- 2 Thè
- 3 Cioccolata
- 4 Latte
- 5 Solubile
- 6 Caffè solubile 1
- 7 Caffè solubile 2
- 8 Caffè in grani

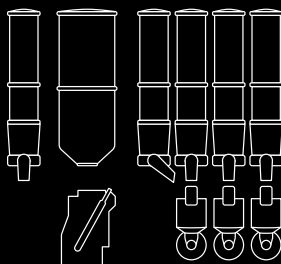
1 2 3 4 5 6 7 8



- 1 Zucchero su porta
- 2 Thè
- 3 Cioccolata
- 4 Latte
- 5 Solubile
- 6 Caffè solubile 1
- 7 Caffè in grani
- 8 Caffè in grani

MIA

1 2 3 4 5 6



- 1 Zucchero su porta
- 2 Caffè in grani
- 3 Cioccolata
- 4 Latte
- 5 Caffè solubile
- 6 Thè



Doppia campana caffè

Doppio contenitore, doppia scelta

La possibilità di utilizzare 2 contenitori e 2 dosatori distinti per il caffè in grani permette di offrire al consumatore finale una scelta tra 2 miscele differenti.



Contenitori Modulari

Fino a 7 contenitori per altrettanti preparati solubili.

I contenitori dei solubili hanno alte capacità di carico e sono modulari, così da poterli configurare a seconda delle esigenze del cliente e della locazione.



Mixer Autoaspiranti

Aspirazione individuale per un prodotto ottimale.

Rispetto ai tradizionali metodi di aspirazione centralizzata, ogni mixer ha un'aspirazione individuale, grazie ad una ventola di aspirazione che funziona contemporaneamente alla preparazione della bevanda, portando il vapore lontano dai contenitori dei prodotti solubili.



Macinatura Variabile

un caffè sempre perfetto

Macinadosatore, gruppo caffè EBG e software lavorano all'unisono per garantire un caffè sempre perfetto. Se il flusso di caffè in uscita (cc/sec) si discosta dal range impostato, il software apre o chiude le lame del macinino, consentendo al sistema di compensare in autonomia il normale decadimento del caffè in grani. (Di serie su doppia campana caffè)



Riconoscimento Tazza Propria

Uno sguardo alla sostenibilità

Tramite l'installazione di un kit aggiuntivo, tutta la linea Hot Beverage Fas può rilevare la presenza di un bicchiere o tazza proprietaria, escludendo così lo sgancio del bicchiere usa e getta.



Erogazione **Multitemperatura**

Temperatura diversa per ogni ricetta.

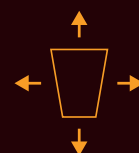


◀ **Espresso**



◀ **Istant**

Le Vending machine Fas sono provviste di una sola caldaia impostata alla temperatura ottimale per il caffè espresso. Mediante l'utilizzo dell'elettrovalvola di miscelazione è possibile modulare la temperatura dell'acqua e servire ogni bevanda solubile alla temperatura ideale.



Distributore **Bicchieri e Palette**

Erogatore Palette

Fino a **550 palette**

Distributore palette regolabile a seconda della lunghezza e dello spessore delle stesse.

Erogatore Bicchieri

Fino a **780 Bicchieri***

Capacità bicchieri elevata che assicura un lungo utilizzo no-stop prima di essere ricaricata. Possibilità di regolare il distributore bicchieri in base al diametro (69-74 mm).

*la dimensione è calcolata sullo standard 165 cc ribassato

Fas

Hot Beverage



Specifiche tecniche

Altezza (mm)	1700
Larghezza (mm)	530
Profondità (mm)	580
Ingombro porta aperta (mm)	980
Peso (Kg)	110
Numero contenitori	6
Capacità bicchieri	500*
Capacità palette	350



Estetica

Colori standard	Grigio anodizzato e nero
Interfaccia	Tablet 13.3"



Consumi

Alimentazione (V/Hz)	230/50
Potenza nominale (W)	1560
Allacciamento rete idrica (Mpa)	0,1/0,8
Consumo EVA-EMP (Wh/h)	68



Dotazioni

Protocollo	MDB, Executive, BDV
Doppia campana caffè	No
Kit autonomo	Optional
Fas Cloud+	Di serie
Funzione risparmio energetico	Di serie
Barre antiscasso	No
Fotocellule presenza bicchiere	Optional

Mia



Lydia



Victoria

1830

650

690

1310

150

8

500*

550

1830

650

690

1320

170

8

780*

550

Grigio anodizzato e nero | Grigio graphite e nero

Tablet 13.3"

Grigio Graphite e nero

Monitor touch 21,5" IPS

230/50

1560

0,1/0,8

87

230/50

1560

0,1/0,8

98

MDB, Executive, BDV

Optional

Optional

Di serie

Di serie

No

Optional

MDB, Executive, BDV

Optional

Optional

Di serie

Di serie

Di serie

Optional



FAS international SPA

Via lago di vico, 60
36015 Schio (vi) italy

T +39 0445 502011

E info@fas.it



WWW.FAS.IT