



FAS
ANY PLACE. ANY BUSINESS.



FAS

LYDIA

FAS LYDIA


Coffee machines

- Neues Design, im bewährten FAS Stil;
- Große Produktauswahl, bis zu 8 Behälter mit großer Öffnung;
- Interaktive Benutzeroberfläche mit 13,3"-Tablet;
- Möglichkeit zum WLAN-Anschluss;
- Möglichkeit zum Internetanschluss mittels Dongle;
- Oberes Paneel mit LED-Beleuchtung;
- Bewegliche Ausgießer für eine optimierte Produktabgabe;
- Hochleistungs-Kaffeedosiermühle FAS MF1 mit flachen Klingen;
- Hochleistungs-Brühgruppe FAS EBG für einen köstlichen Kaffeegenuss;
- Elektrisches Mischventil für eine optimale Trinktemperatur des jeweiligen Instantproduktes;
- 4 Hochleistungsmixer mit automatischem Ansaugsystem;
- Tür mit 3 Schließpunkten und programmierbarem Riella - Schloss RS1;
- Energiesparend;
- Automatische Mahlgradeinstellung in der Version Top (Version mit doppeltem Dosiermahlwerke);
- Integrierte Fernsteuerung über FAS Cloud+.

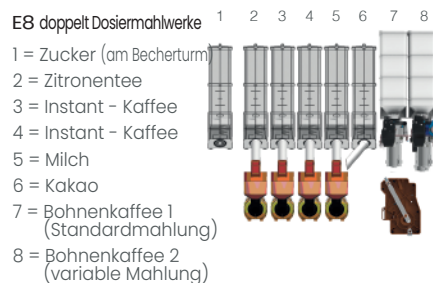
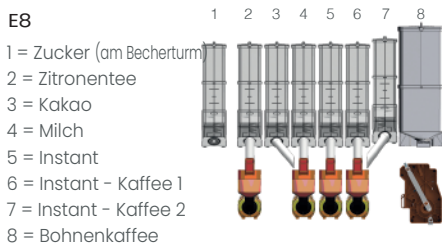


Fas Lydia

Fas Lydia Grafite



Automatische Mahlgradeinstellung in der Version Top



Allgemeine Eigenschaften

Lydia

Höhe	mm	1830
Breite	mm	650
Tiefe	mm	690
Tiefe bei geöffneter Tür	mm	1310
Gewicht	Kg	151
Netzspannung	V / Hz	230 / 50
Nennleistung	W	1560
Verbrauch EVA-EMP (Idle mode)*	Wh / h	87
Anschluss an das Wassernetz	Mpa	0,1 / 0,8
Becher (166 cc)	Stück	500
Rührstäbchen	Stück	550
Kessel	ccm	Druckboiler 650
Protokoll		MDB Executive BDV
Standardfarbe		RAL 9006 / 9005

* Für weitere Verbrauchswerte sind auf Anfrage die EVA-EMP Tabellen erhältlich.



Fas International Spa
 Via Lago di Vico, 60
 36015 Schio · Vicenza · Italy
 T +39 0445 502011

info@fas.it
 www.fas.it

